

3

Pequenos Tesouros da Bíblia



1

Meu Livro Para Colorir




Um Plano Para Ajudar Um Amigo!


Baseado em Marcos 2:1-12




2




Um dia Jesus e Seus discípulos foram à cidade de Cafarnaum.




As pessoas estavam entusiasmadas com a presença de Jesus, e foram ouvi-lo falar.




Jesus estava em uma casa, mas tinha gente demais. Tinha tanta gente esperando para vê-lo, que elas não cabiam na casa.




Alguns homens tinham um amigo muito doente. Ele não conseguia se mover, e tinha que ficar de cama o tempo todo.




Eles queriam que Jesus curasse seu amigo, mas tinha tanta gente na casa que não conseguiam chegar perto de Jesus.




De repente, um deles teve uma ideia. Com muito cuidado, carregaram o doente para o telhado da casa.




Com cuidado fizeram um buraco no telhado, grande o suficiente para colocar a cama de seu amigo para dentro da casa.




Baixaram o amigo até o lugar onde Jesus se encontrava.




Jesus ficou feliz de ver a fé que os amigos desse homem tinham no poder dEle curar seu amigo. "Levante-se e ande", disse Jesus ao homem doente.



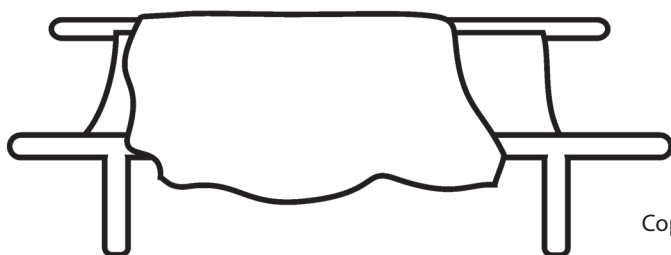
E ele se levantou imediatamente.



Jesus o tinha curado. Ele agora conseguia se mover.
Conseguia ficar de pé. Podia até pular!



O homem foi correndo de volta para sua casa louvando e
agradecendo a Deus por tê-lo curado.



O Fim


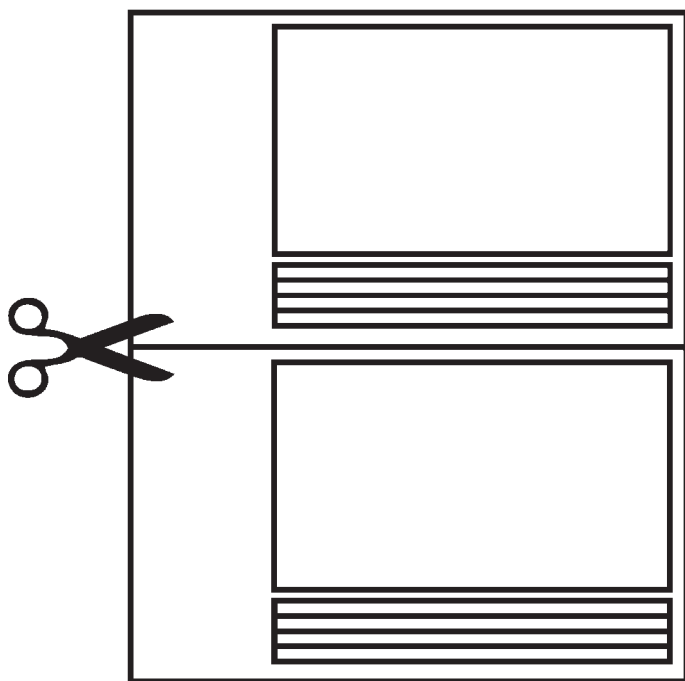
Escrito e Ilustrado por Didier Martin.
Copyright © 2010 por A Família Internacional

15



Instruções para fazer o seu próprio livrinho de história da Bíblia:

1. Pinte as figuras.



2. Recorte cada página no meio na linha preta.

3. Coloque as páginas em ordem e grampeie o lado esquerdo para montar o seu livrinho.