

3

# Joyitas de la Biblia



1

Mi cuaderno de colorear




## ¡un plan para ayudar a un amigo!


*Basado en Marcos 2:1-12*




2




Cierto día Jesús y Sus discípulos fueron a la ciudad de Capernaún.




La gente estaba entusiasmada con Su visita y acudieron a oírlo hablar.




Jesús se encontraba en el interior de una casa, pero había muchísima gente. Eran tantos los que querían ver a Jesús, que no cabían todos dentro de la casa.




Había unos hombres que tenían un amigo enfermo. No podía moverse y tenía que permanecer en cama todo el tiempo.




Estos hombres deseaban que Jesús sanara a su amigo, pero había tanta gente que no se le podían acercar.




De repente a uno de ellos se le ocurrió una idea. Subieron al enfermo con muchísimo cuidado al techo de la casa.




Abrieron cuidadosamente un agujero en el techo  
suficientemente ancho para bajar al enfermo.




Bajaron al enfermo hasta el sitio donde se encontraba Jesús.




Jesús se alegró de que los amigos del enfermo tuvieran fe en que Él podía sanarlo. «Levántate y anda», le dijo al enfermo.



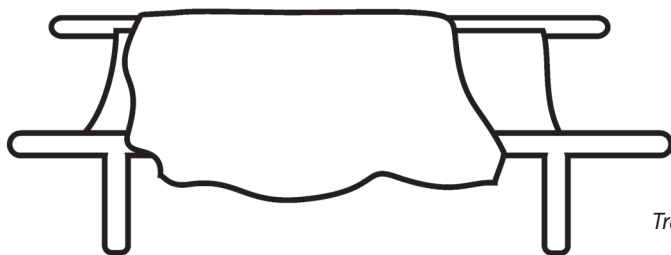
Y de inmediato el hombre se puso de pie.



Jesús lo había sanado. Ahora podía moverse.  
Se podía poner de pie. ¡Hasta podía saltar!



El hombre salió corriendo a su casa alabando y agradeciendo  
a Dios por haberlo sanado.



# Fin


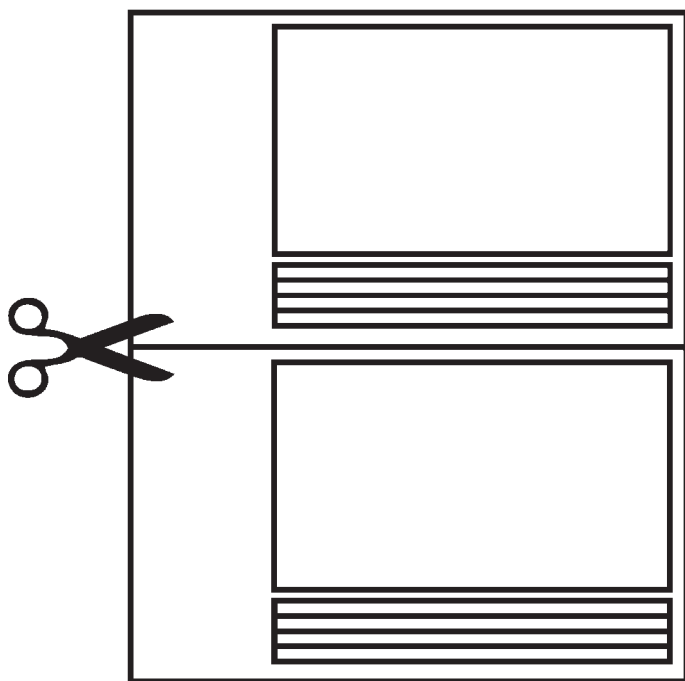
*Escrito e ilustrado por Didier Martin.  
Traducción: Luis Azcuénaga y Antonia López.  
© La Familia Internacional, 2010*

15



## **Instrucciones para hacer tu propio librito de relatos de la Biblia:**

1. Colorea las láminas.



2. Corta cada página por la mitad siguiendo la línea negra.

3. Arma las páginas en orden y grapa el extremo izquierdo para formar tu propio librito.