

Muñecas de papel navideñas


Imprimir las páginas 2, 3 y 6 en cartulina.
Colorear. Recortar las figuras y los soportes.

Imprimir las páginas 4 y 5 en papel común.
Colorear. Recortar y colocar las prendas de
vestir en las muñecas.


Amar la escena navideña.

¡Feliz Navidad!







José





María



Ángel



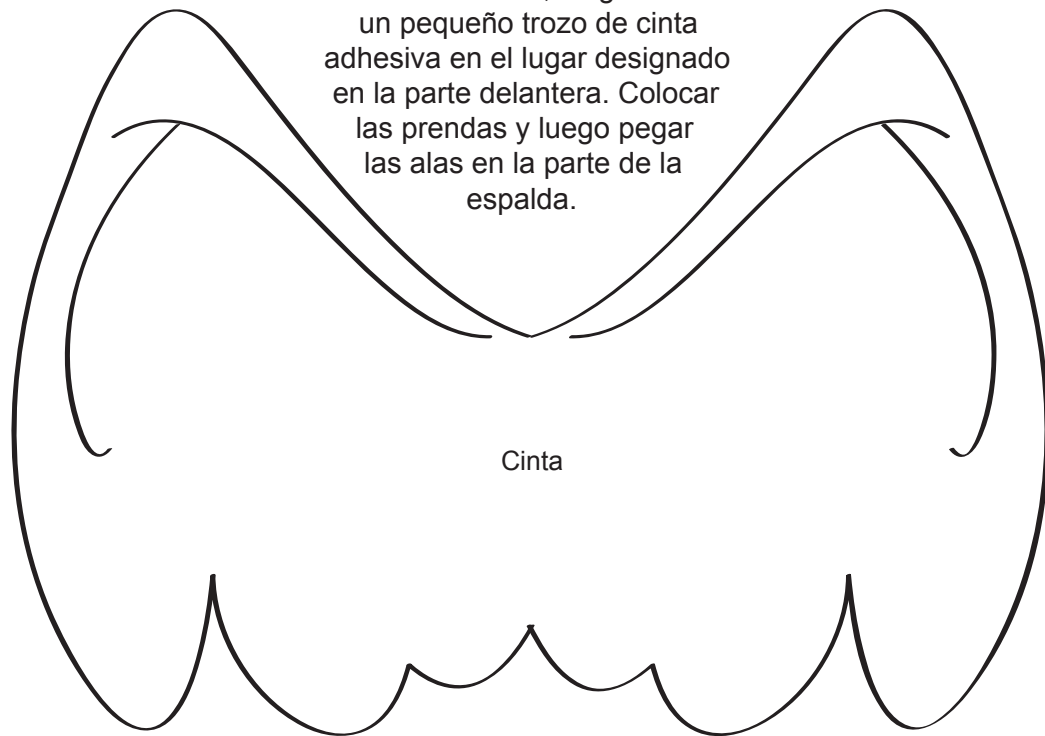


Pastor



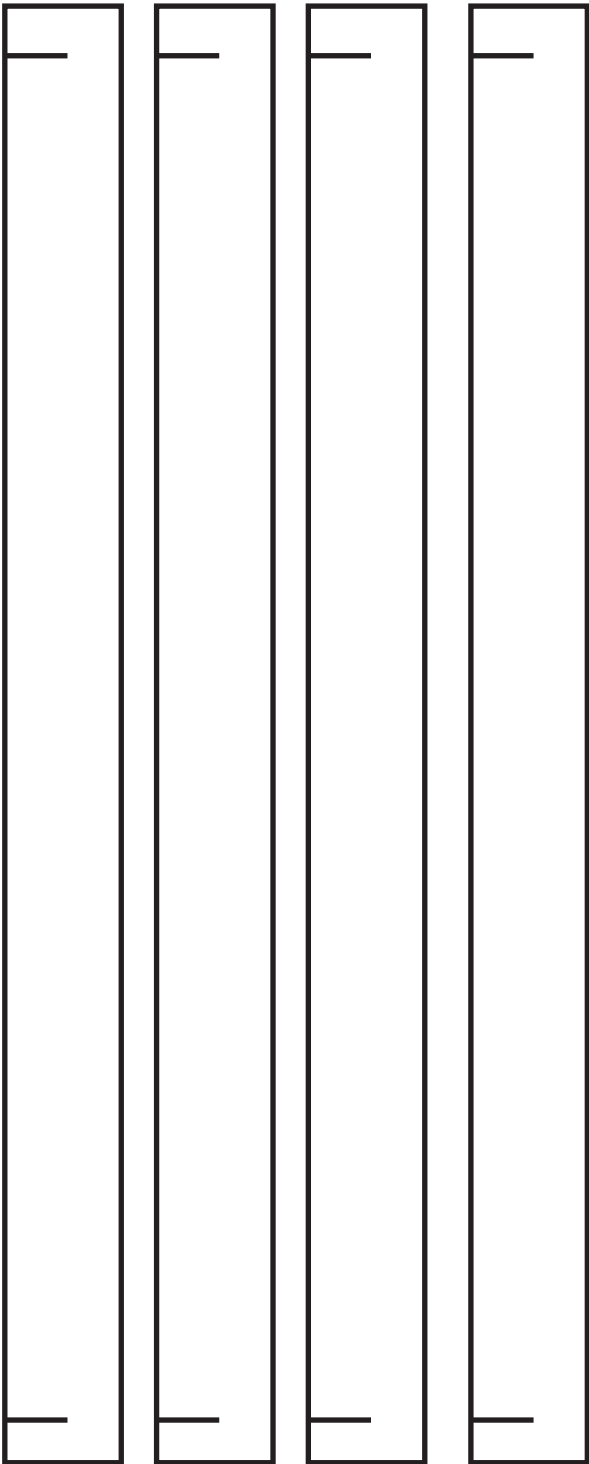


Trajes de
José y María

Colorear las alas, luego colocar un pequeño trozo de cinta adhesiva en el lugar designado en la parte delantera. Colocar las prendas y luego pegar las alas en la parte de la espalda.



Trajes del ángel y del pastor



Se encuadra en: Fe y vida cristiana: Fundamentos de la Biblia y el cristianismo: Jesús, el Hijo de Dios-1b

Ilustración y diseño:
Stefan Merour. Traducción:
Adriana Vera y Antonia López.

Publicado por Rincón de las maravillas. © La Familia Internacional, 2014