

De Volta à Vida


Pequenos Tesouros da Bíblia


Baseado em Marcos 5:22–24, 35–43



Flanelógrafo



Pinte as gravuras do flanelógrafo e cubra a parte da frente com papel contato transparente incolor. Recorte e cole pequenos pedaços de lixa ou feltro na parte de trás de cada gravura, para que adiram ao quadro de flanela. Uses essas peças para contar a história de como Jesus curou a filha de Jairo, conforme o relato de Marcos 5:22–24, 35–43, ou leia a história que acompanha esta atividade.


Você também pode fazer fotocópia das páginas e usar as gravuras para outras atividades, tais como: páginas para colorir, criar um livro de leitura, um pôster para a parede, fazer um móbile, etc.

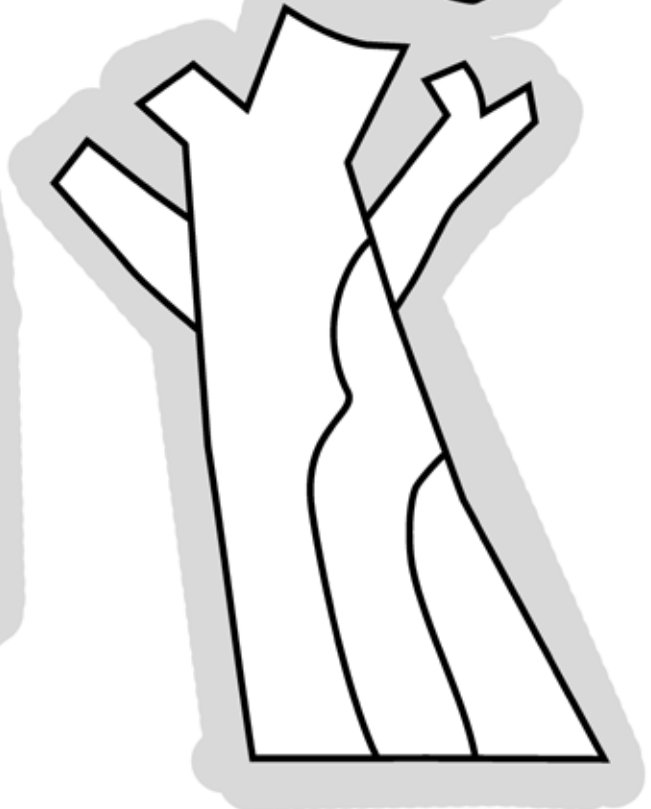

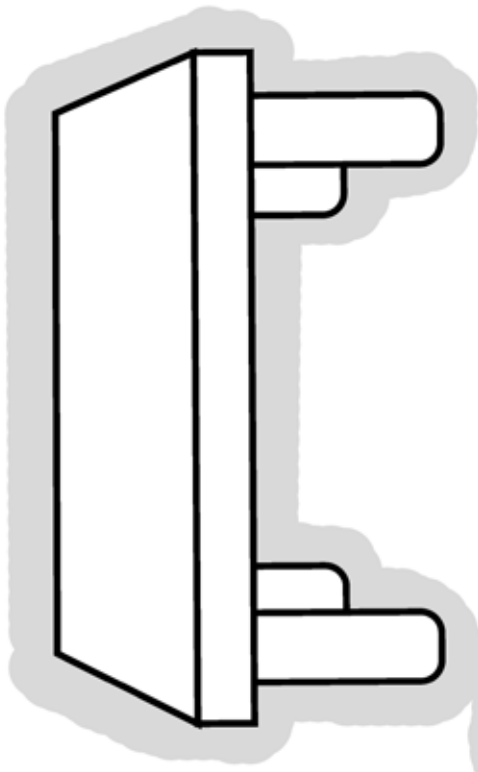












De Volta à Vida

Baseado em Marcos 5:22-24, 35-43.

Certo dia, Jesus caminhava com Seus discípulos, quando um sacerdote chamado Jairo veio vê-lo. Jairo estava muito triste.

— Mestre —disse Jairo—, por favor, venha ver minha filha! Ela está muito doente e pode morrer. Você poderia, por favor, vir orar para que ela seja curada?

Jesus e Seus discípulos o acompanharam até sua casa. Ele queria ajudar Jairo e a criança, mas quando chegaram lá, a esposa do Jairo veio encontrá-los com lágrimas nos olhos.

— É tarde demais! —avisou a mulher. Nossa filhinha morreu.

— Não chore —disse Jesus. Ela não está morta, apenas dormindo.

Jesus, Jairo e sua esposa entraram na casa. A garotinha estava deitada bem quietinha na cama. Jesus estendeu a mão e disse: “Menininha, levante-se.”

A garota imediatamente abriu os olhos. Estava viva e saudável de novo!

Jairo e sua esposa ficaram muito felizes ao ver que sua filha estava bem e saudável novamente. Jesus havia feito um milagre! Todos louvaram a Deus por Seu maravilhoso poder.