

La niña que revivió

Joyitas de la Biblia


Fanelógrafo




Basado en Marcos 5:22-24, 35-43



Forra las figuras del fanelógrafo con plástico autoadhesivo transparente. Recórtalas. Luego pega en la parte posterior pedazos de papel de lija o de fieltro. Así se pegarán fácilmente a la tabla de felpa. Con la ayuda de las figuras del fanelógrafo, cuenta cómo Jesús sanó a la hija de Jairo. El milagro se encuentra en Marcos 5:22-24, 35-43, o en el relato incluido en esta actividad.


También puedes fotocopiar las páginas o imprimir más y emplear las figuras para varias actividades. Por ejemplo, puedes colorearlas, armar un libro de lectura, hacer pósters o láminas para la pared, un móvil y mucho más.













De vuelta a la vida

Basado en Marcos 5:22-24, 35-43.

Cierto día, Jesús caminaba con Sus discípulos. Un sacerdote llamado Jairo fue a verle. Jairo estaba muy triste.

—Maestro —dijo Jairo—, por favor, ven a ver a mi hija. Está muy enferma. Podría morir. ¿Vendrías a orar por ella para que se cure?

Jesús y Sus discípulos acompañaron a Jairo a su casa. Jesús quería ayudar a Jairo y a su hija. Pero al llegar a su casa, la esposa de Jairo salió a recibirlos con lágrimas en los ojos.

—Es demasiado tarde —lloró—. Nuestra hijita ha muerto.

—No llores —la consoló Jesús—. Tu hija no ha muerto. Está dormida.

Jesús, Jairo y su esposa entraron a la casa. La niña estaba inmóvil en su cama. Jesús se agachó y alargó la mano.

—Niña —dijo—, levántate.

De inmediato, la pequeña abrió los ojos.

¡Estaba viva y se había sanado!

Jairo y su esposa estaban muy felices de ver a su pequeña hija viva y con buena salud. ¡Jesús había hecho un milagro! Todos alabaron a Dios por Su maravilloso poder.